

«Մխիթար Մեթաստացի» կրթահամալիր

Mkhitar Sebastatsi Educational complex

My First Steps in English

ABC

*An English work-book for the students of
Grade 2*



*Անգլերենի աշխատանքային գիրք-տետր 2-
րդ դասարանի սովորողների համար*

2020թ.

Հեղինակ՝ Աննա Գանջալյան

<https://soundcloud.com/user-205171275-455768140/my-first-steps-in-english-1>

Այս աշխատանքային գիրք-տետր-դասագիրքը՝ իրեն կից CD տարբերակով, նախատեսված է 2-րդ դասարանի սովորողների համար: Գիրքը բաղկացած է 3 մասից: 1-ին մասում առաջարկվում է կրկնել առաջին դասարանի բանավոր ներածական դասընթացը: Երկրորդ մասը տառ-բառ ուսուցում է՝ խոսքային նմուշներով, փոքրիկ առաջադրանքներով, որոնք պահանջում են մտածել և կազմել սեփական խոսքը:

Գիրք-տետրի 3-րդ մասը առօրյա բառապաշարով ու արդեն յուրացված խոսքային նմուշներով երկխոսություններ են, որոնք կօգնեն երեխաներին ձեռք բերել իրենց, իրենց ընկերներին, ընտանիքը անզլերեն ներկայացնելու կարողություններ: Հրապարակված են նաև պարզեցված, սեղմագիր հեքիաթներ՝ ընթերցելով հասկանալու առաջին քայլերը անելու համար:

This workbook with its CD version is intended for the 2nd graders. The book consists of 3 parts. In Part 1 it is suggested that we should revise the oral introductory course learned in Grade 1. Part 2 is letter-word instruction with speech patterns and small tasks which require the students to think and make up their own speech.

The 3rd part of the work-book contains dialogues with everyday vocabulary and already mastered speech patterns which will help the children to gain speaking skills in introducing themselves, their friends and families. Some adapted and shortened fairy tales are also published here to help the students make their first steps in reading comprehension activities.

Part 1

Let's revise the oral introductory course of Grade 1.

Եկե՛ք կրկնենք առաջին դասարանի բանավոր ներածական դասընթացը

<https://soundcloud.com/user-205171275-455768140/part-1>

Ways of greetings - Ողջույնի ձևեր

<https://www.youtube.com/watch?v=gVIFEVLzP4o>

<https://www.youtube.com/watch?v=lr-nFVBfgdM>

Numbers 1-10- Թվեր 1-10

<http://genkienglish.net/numbers.htm>

<https://www.youtube.com/watch?v=AtPBk6eBuawv>

Colours - Գույներ

<http://www.anglomaniacy.pl/coloursDictionary.htm>

<https://www.youtube.com/watch?v=U5GnrtnCrdY>

Fruits - Մրգեր

<http://www.anglomaniacy.pl/fruitsDictionary.htm>

https://www.youtube.com/watch?v=aDU_dKJHssg

Vegetables - Բանջարեղեններ

<http://www.anglomaniacy.pl/vegetablesDictionary.htm>

<http://www.anglomaniacy.pl/vegetablesPictureTest.htm>

<http://learnenglishkids.britishcouncil.org/en/word-games/vegetables-1>

Domestic and wild animals – Ընտանի և վայրի կենդանիներ

<http://www.anglomaniacy.pl/domesticAnimalsDictionary.htm>

<https://www.anglomaniacy.pl/wildAnimalsDictionary.htm>

<https://www.youtube.com/watch?v=DJCRtI6emD4>

Body parts - Մարմնի մասեր

<http://www.anglomaniacy.pl/bodyDictionary.htm>

<http://www.anglomaniacy.pl/bodyPictureTest.htm>

Clothes - Հագուստ

<http://www.anglomaniacy.pl/clothesDictionary.htm>

<http://www.anglomaniacy.pl/clothesPictureTest.htm>

https://www.youtube.com/watch?v=hl_uanXmZeU&feature=emb_title

Stationery – գրենսկան սիտույքներ

<http://www.anglomaniacy.pl/pencaseDictionary.htm>

<http://www.anglomaniacy.pl/pencasePictureTest.htm>

<https://www.youtube.com/watch?v=hHbr3mLPHSY>

My family - Իմ ընտանիքը

<http://www.anglomaniacy.pl/familyDictionary.htm>

<http://www.anglomaniacy.pl/familyPictureTest.htm>

<http://www.lcfclubs.com/englishzone/practicezone/flashEN/03FruitFamily-intro.swf>

https://www.youtube.com/watch?v=5qIav2_UZtU

Feelings - Չգացողություններ

<http://www.anglomaniacy.pl/feelingsDictionary.htm>

https://www.youtube.com/watch?v=l4WNrvVjiTw&feature=emb_title

I can - Ես կարող եմ.....

<http://www.kizclub.com/storytime/Ican/Ican1.html>

https://www.youtube.com/watch?v=_Ir0Mc6Qilo&feature=emb_title

Food – մթերք

<https://learnenglishkids.britishcouncil.org/word-games/food-2>

<http://www.anglomaniacy.pl/drinksDictionary.htm>

What time is it? - Ժամը քանի՞սն է....

<http://www.anglomaniacy.pl/timeTopic.htm>

<http://www.anglomaniacy.pl/timeMatching.htm>

Part II

Lesson 1

Letter Aa

<https://soundcloud.com/user-205171275-455768140/letter-aa>



-pple



-pricot



l-mp



-lligator



-nt



m-p

Listen and repeat. Հսի՛ր և կրկնի՛ր

It is an apple. Մա խնձոր է:

It is an ant. Մա մրջյուն է:

It is an alligator. Մա ալիգատոր է:

It is an apricot. Մա ձիթան է:

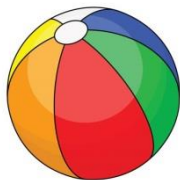
It is a lamp. Մա լուսամփոփ է:

It is a map. Մա քարտեզ է:

Lesson 2

Letter Bb

<https://soundcloud.com/user-205171275-455768140/letter-b-b>



-all



-oy



shutterstock.com • 469488479

-ig -rown -ear



-ee



-us



-ox

Listen and repeat.

It is a ball. Մա գնդակ է:

It is a big ball. Մա մեծ գնդակ է:

It is a bee. Մա մեղու է:


It is a bear. Մա արջ է:

It is a brown bear. Մա շագանակագույն արջ է:

Lesson 3

Letter Cc

<https://soundcloud.com/user-205171275-455768140/letter-cc>





at



shutterstock.com • 195571175

-ow



-omputer



-ar



-ake



-up

Listen and repeat.

It is a cat.

It is a brown cat.

It is a computer.

It is a big computer.

It is a cow.

It is a car.

It is a cake.

It is a cup.

Remember!!! Հիշի՛ր

What is it? Ի՞նչ է սա

Look at the picture and try to say the right word. Նայի՛ր նկարին և փորձի՛ր ասել ճիշտ բառը:



It is a .



What is it? It is a .



What is it? It is a .

Work in pairs. Աշխատեք զույգերով:

Lesson 4

Letter Dd

<https://soundcloud.com/user-205171275-455768140/letter-dd>



-oll



-uck



-og



-a-

Listen and repeat. Հսի՛ր և կրկնի՛ր

It is a dog. Մա շուն է:

It is a doll. Մա տիկնիկ է:

It is a duck. Մա քաղիկ է:

It is Dad. Մա հայրիկ է:

Try to translate into English. Փորձի՛ր
բանավոր թարգմանել անգլերեն:

Ի՞նչ է սա: Սա տիկնիկ է:

Ի՞նչ է սա: Սա բաղիկ է:

Ի՞նչ է սա: Սա շուն է:

Ի՞նչ է սա: Սա գնդակ է:

Lesson 5

Letter Nn

<https://soundcloud.com/user-205171275-455768140/letter-n>



-est



-ine



-et



-ut

Listen and repeat. Հսի՛ր և կրկնի՛ր



It is Ann.



It is a cat.

Ann **and** a cat.



It is Dad.

It is a nail.



Dad **and** a nail.



Lesson 6

Letter Hh


<https://soundcloud.com/user-205171275-455768140/letter-hh>



-at



-en



-orse



-ouse

Revision: What is it?

Work in pairs. Look at the pictures and ask your friend. Աշխատեք զույգերով: Նայի՛ր նկարներին և հարցրու՛ ընկերոջդ:

For example: What is it? It is a hat.



Lesson 7

Letter Ss

<https://soundcloud.com/user-205171275-455768140/letter-ss>

.....

.....



-nake



-un



-now



-carf

Remember! has-ունի

Listen and repeat. Լսի՛ր և կրկնի՛ր

Ann **has** a cat. Աննան ունի մի կատու:

Dad **has** a nail. Հայրիկը ունի մի մեխ:

Ann **has** a big ball and a doll. Աննան ունի մի մեծ գնդակ և մի տիկնիկ:

Dad **has** a big brown hat and a scarf. Հայրիկը ունի մի մեծ շագանակագույն գլխարկ և մի շարֆ:

Task1. Now you try to make your own sentences using *has*.

Առաջադրանք1. Հիմա ի՛նքդ կազմիր նախադասություններ՝ գործածելով «**has**».

.....
.....
.....
.....
.....

Remember! Հիշի՛ր

Ann's cup-Աննայի բաժակը

Dad's car-Հայրիկի ավտոմեքենան

Listen and repeat. Լսի՛ր և կրկնի՛ր

Ann has a cat. It is Ann's cat.

Dad has a car. It is Dad's car.

Task 1. Now you try to make your own examples.

Առաջադրանք 1. Հիմա ի'նքդ փորձիր կազմել քո օրինակները:

.....
.....

Lesson 8

Letter Tt

<https://soundcloud.com/user-205171275-455768140/letter-tt>



-ree



-rain



-iger



-en



-axi



-elephone

Remember! Հիշի՛ր **has not-չունի**

Ann **has not** a scarf. Ann has a hat. Աննան
չունի շարֆ: Աննան ունի մի գլխարկ:

Dad **has not** a cat. Dad has a dog. Հայրիկը չունի
կատու: Հայրիկը ունի մի շուն:

Lesson 9

Letter Oo

<https://soundcloud.com/user-205171275-455768140/letter-o>



-range



-ctopus



-wl



-melette

Listen and repeat. Հսի՛ր և կրկնի՛ր

It is an orange. It is Ann's orange. It is an owl.
It is a brown owl. It is omelette. It is not Dad's
omelette. It is Ann's omellete.

Lesson 10

Letter Ii

<https://soundcloud.com/user-205171275-455768140/letter-ii>



-ce cream



-nk



-guana



-nsects

Remember! Հիշի՛ր **This is....** Սա...

This is an iguana  . Սա իգուանա է:

This is an ice-cream  . Սա պաղպաղակ է:

Listen and repeat.

Task 1. Look at the pictures and try to say the right word.

Առաջադրանք 1. Նայի՛ր նկարներին և փորձի՛ր ասել ճիշտ բառը:

This is  . It is Dad's  . This is an

 . It is not Dad's  . It is Ann's ice-cream. Ann has a big ice-cream.

Lesson 11

Letter Ll


<https://soundcloud.com/user-205171275-455768140/lwtter-ll>

.....
.....



Listen and repeat. Լիլի՛ր և կրկնի՛ր



This is Lilit. This is a . It is Lilit's lamp. Lilit has a lamp. It is not Ann's lamp.



Ann has a . It is Ann's lemon.


Lesson 12

Letter Ee

<https://soundcloud.com/user-205171275-455768140/letter-ee>



-gg



-lephant



-nt-r



-xit

Remember! Հիշի՛ր

She-նա(աղջկա դեպքում)

He-նա(տղայի դեպքում)

For example:



This is **Naneh** . **She** has a cat and a cup.



This is **Tom** . **He** has a big bag.

Task1. Look at the pictures and try to make up sentences according to the example.


Առաջադրանք1. Նայիր նկարներին և փորձի՛ր, ըստ տրված օրինակի, կազմել նախադասություններ:

Lilit has not a ball. She has a doll.

.....

Bob has not a cat. He has a dog.

.....



.....
.....
.....
.....
.....

Lesson 13

Letter Gg

<https://soundcloud.com/user-205171275-455768140/letter-gg>



-orilla



-irl



-oose



-rape



-rass

Listen and try to read. Լսի՛ր և փորձի՛ր կարդալ



It is a cat.

It is a **little** (փոքր) cat. **Its** (նրա) name is Moon.



This is Nelli.

She is a good little girl.




It is a dog.

It is not little. It is big. Its name is Ben.

Lesson 14

Letter Rr

<https://soundcloud.com/user-205171275-455768140/letter-r>





-abbit



-ose



-ing



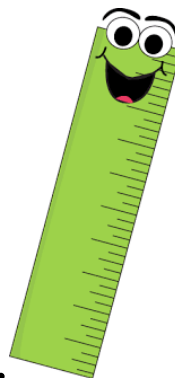
-ain

Listen and repeat.



This is Annie. She has nice red roses

This is a ruler. It is green.



This is a rabbit. It is Andre's rabbit. Andre has not a little rabbit. He has a big rabbit.



Task1. Now try to make sentences with the words *little, big, ring, red, green.*

Առաջադրանք1. Հիմա ի՛նքդ փորձիր կազմել նախադասություններ «*little, big, ring, red, green*» բառերով:

.....

.....

.....

.....

.....

.....

Lesson 15

Letter Mm

<https://soundcloud.com/user-205171275-455768140/letter-mm>



-onkey



-ouse



-an



-ushroom



-ask

Task 1. Look at the pictures and try to finish the sentences.

Առաջադրանք 1. Նայի՛ր նկարներին և փորձի՛ր ավարտել նախադասությունները:



This is a .



This is a red big .



This is a . It is little.



This is a . It is green.

.....

.....

.....

.....

.....

Lesson 16

Letters Uu, Qq

<https://soundcloud.com/user-205171275-455768140/letter-uu-qq>

.....

.....

q+u=qu

queen

quilt



-mbrella



_ s-n



r-n



-nder



Under the umbrella

Հովանոցի տակ

Remember! Հիշի՛ր

in-մեջ

on-վրա

under-տակ



Listen and repeat.

This is a doll. It is Annie's doll. Annie's doll is



on the chair.

This is a red car. It is Armen's red car. He is in



the car.



This is Ben. He is under the umbrella.

Task 1. Now try to make your own sentences using in, on, under.

Առաջադրանք 1. Հիմա փորձի՛ր կազմել քո նախադասությունները՝ գործածելով in, on, under.

.....
.....
.....
.....
.....

Lesson 17

Letter Ww

<https://soundcloud.com/user-205171275-455768140/letter-ww>



-olf



-atch



-ig



-heel



-oman

Remember! Where is it? Որտե՞ղ է այն

Listen and repeat.



What is it? It is a wolf.

Where is it? It is under the tree.



What is it? It is a cup.

Where is it? It is on the table.

Task 1. Now try to show each picture to your friend and ask *What is it?*

Where is it?

Հիմա ի՛նքդ փորձիր ցույց տալ յուրաքանչյուր նկարը ընկերոջդ և հարցնել. *What is it?*

Where is it?

For example:

What is it? It is a dog.

Where is it? It is under the chair.



.....

.....

.....

.....

.....


Lesson 18

Letter Pp

<https://soundcloud.com/user-205171275-455768140/letter-p>

.....

.....



-ig



-en



-encil

Listen and try to read. Լսի՛ր և փորձի՛ր կարդալ

This is Aram. He has not a pencil. He has a big pen. Aram's pen is in the bag.

This is Nelli. She is a little girl. Nelli has a small (փոքր) picture. Nelli's nice picture is on the wall (սպաս).

This is Dad. He has a pig. Dad's pig is under




the tree.

Lesson 19

Letters Kk, Yy

<https://soundcloud.com/user-205171275-455768140/letter-kk-yy>

.....
.....



-angaroo



-itten



-ing



-itchen



ke-



Mumm-

Mummy is in the kitchen.



Ann's kitten is on the grass.



Remember:

Who is this?-Ո՞վ է սա (հարցը տրվում է մարդկանց դեպքում)

What is this?-Ի՞նչ է սա(հարցը տրվում է կենդանիների և առարկաների դեպքում)

For example: Who is this? This is Mary.

Where is she? She is in the
kitchen.

What is this? This is a kitten.

Where is it? It is on the grass.

Task1.Now try to make up your own examples with your friend.

Առաջադրանք 1.Հիմա ի՞նքդ փորձիր կազմել քո օրինակները ընկերոջդ հետ:

.....

.....

.....

.....

.....

.....

Lesson 20

Letter Jj

<https://soundcloud.com/user-205171275-455768140/letter-jj>



-ug



-eep



-am



-ump



-acket

Remember!

His-նրա(տղայի դեպքում)

Her-նրա(աղջկա դեպքում)

For example:

This is a **boy**. **His** name is Hamlet.

Սա տղա է: Նրա անունը Համլետ է:

This is a **girl**. **Her** name is Ann.

Սա աղջիկ է: Նրա անունը Աննա է:

Task 1. Look at Aram's example and try to say as much as you can about Mary and Areg.

Առաջադրանք 1. Նայի՛ր Արամի օրինակին և փորձի՛ր ասել որքան հնարավոր է շատ բան Մերիի և Արեգի մասին:



Aram 10

Ashot: Hello!

This is my friend.

His name is Aram.

He is 10.

This is **his** jacket.

It is blue.



Mary 7



Areg 5

.....

.....

.....

.....

.....

.....

.....

.....

.....

.....

Lesson 21

Letter Vv

<https://soundcloud.com/user-205171275-455768140/letter-vv>



-iolin



-olcano



-ase



-an



-olleyball

Remember!!

Ashot **has**... Աշոտը ունի...

Mary **has**.... Մերին ունի....

But-բայց

I **have**-ես ունես

I **have** a nice vase. It is orange.



I **have** a good violin. It is not big.

It is small.



Aram has a toy(խաղալիք) van. It is red.

Aram's toy van is not small. It is big.



Task1. Now try to make up your own sentences using ***I have.....***

Առաջադրանք 1. Հիմա ի՛նքդ փորձիր կազմել քո նախադասությունները՝ գործածելով *I have.....*

.....

.....

.....

.....

.....

.....

Lesson 22

Letters Xx , Zz

<https://soundcloud.com/user-205171275-455768140/letters-xxzz>

.....

.....

.....

.....



O-



bo-



fo-



si-



-ebra



-oo



Fo**x** in the bo**x**

Revision-կրկնողորթյուն

Now you know all the letters. It's time to write what you read and speak.

Հիմա դու գիտես բոլոր տառերը: Ժամանակն է, որ գրես, թե ինչ ես կարդում և խոսում:



Try to ask your friend as many questions as you can using the words you already know.

Փորձի՛ր արդեն իմացած բառերով այնքան շատ հարցեր տալ ընկերոջդ, որքան կարող ես:

For example:

What is this?.....

Who is this?.....

Where is it(she, he).....

Revision of *his/her*

.....

.....

.....

.....

.....

.....

.....

.....

.....

Part III

Lesson 1.

Numbers

<https://soundcloud.com/user-205171275-455768140/lesson-1-numbers>

Task 1. Learn the names of the numbers to write.

Սովորի՛ր թվերի անվանումները գրել:

1-one

6-six

2-two

7-seven

3-three

8-eight

4-four

9-nine

5-five

10-ten

Remember!!

How old are you? Քանի՞ տարեկան ես

Let's speak. Արի՛ խոսենք



-Hello

-My name is Anahit.

-What's your name?

-I am fine, thank you.

-And how are you?

-I am seven.

-And how old are you?

-Good-bye, Aram.



-Hello

-My name is Aram.

-How are you, Anahit?

-I am fine too, thank you.

-How old are you, Anahit?

-I am eight.

-Good-bye, Anahit.

Task1. Now try to make up a conversation with your friend based on the above example.

Առաջադրանք1. Հիմա ի՛նքդ փորձիր կազմել երկխոսություն ընկերոջդ հետ՝ վերը նշված օրինակի հիման վրա:

.....

.....

.....

.....

.....

.....

Revision: his, her

Create names for the heroes of the picture and try to introduce them saying their ages.

Նկարի հերոսներին հորինի՛ր անուններ և փորձի՛ր ներկայացնել իրենց՝ ասելով տարիքը:

For example:

This is a boy.

His name is Vahe.

He is nine.



Vahe 9



6



5



8



7

.....

.....

.....

.....

.....

.....

.....

Lesson 2

Colours


<https://soundcloud.com/user-205171275-455768140/lesson-2-colours>

Listen and repeat.


Task 1. Learn the names of the colours to write. Սովորի՛ր գույների անվանումները գրել:




Red




Blue




Green




Yellow




Black



white




Brown



Purple



Pink



Grey

[Word game 1](#)

[Word game 2](#)

[Word game 3](#)

<https://www.anglomaniacy.pl/coloursMatching.htm>

<https://www.anglomaniacy.pl/coloursQuiz.htm>

<https://www.anglomaniacy.pl/coloursSpelling.htm>

Remember!! Հիշի՛ր

What colour is it? Ի՞նչ գույն է սա

Task 1. Try to show any colour to your friend and ask what is it?

Առաջադրանք 1. Փորձի՛ր ընկերոջդ ցույց տալ որևէ գույն և հարցնել, թե ինչ գույն է այն:

Task 2. Try to learn the names of the clothes.

Առաջադրանք 2. Փորձի՛ր սովորել հագուստների անվանումները:



Dress



sweater



shirt



jacket



coat



skirt



blouse



cap

[Word game 1](#) **[Word game 2](#) **[Word game 3](#)****

<https://www.anglomaniacy.pl/clothesPictureTest.htm>

<https://www.anglomaniacy.pl/clothesQuiz.htm>

<https://www.anglomaniacy.pl/clothesMatching.htm>

Task 3. Now try to make up a small conversation with your friend. Look at your friend's cloth and ask **“What is it?”** and **“What colour is it?”**

Առաջադրանք 3. Այժմ փորձիր կազմել փոքրիկ երկխոսություն ընկերոջդ հետ: Նայի՛ր ընկերոջդ հագուստին և հարցրու «Ի՞նչ է սա» և «Ի՞նչ գույն ունի այն»:

.....

.....

.....

.....

.....

.....

.....

.....

.....

Lesson 3

Parts of body

<https://soundcloud.com/user-205171275-455768140/lesson-3-parts-of-body>

Listen and repeat.

Task 1. Learn the names of the parts of body to write.

Առաջադրանք 1. Սովորի՛ր մարմնի մասերի անվանումները գրել:



Eye



feet



hair



hand



head



Legs



mouth



neck



nose



ear

Word game 1. Word game 2. Word game 3.

<https://www.anglomaniacy.pl/bodyMatching.htm>

<https://www.anglomaniacy.pl/bodyPictureTest.htm>

<https://www.anglomaniacy.pl/bodyQuiz.htm>

Remember!!

It is a...

This is a.....

Is it a.....?

Is this a.....?

-Is it a nose?



-Is it an eye?



-No, it isn't. It is a hand. -Yes, it is. It is an eye.

Task 3. Now try to play a small game with your friend. Stand opposite each other, then show one of your body parts and ask what it is. The one who says the wrong word, loses the game.

Առաջադրանք 3. Այժմ փորձի՛ր փոքրիկ խաղ խաղալ ընկերոջդ հետ: Կանգնեք իրար դիմաց և ցույց տվեք ձեր մարմնի որևէ մասը՝ հարցնելով «Ի՞նչ է սա»: Պարտվում է նա, ով սխալ է պատասխանում:

Listen and try to read. Լսի՛ր և փորձի՛ր կարդալ

Study the words -Սովորիր բառերը

Tall - բարձարահասակ

Short - կարճ (կարճահասակ)

Long - երկար

Kind - բարի

Pretty – սիրուն

My friend-Իմ ընկերը



This is my friend. His name is Hayk. He is nine. He is a tall boy. He has short brown hair but big blue

eyes. He has a small nose and small ears. He is wearing (հալոյ Է) a yellow and white shirt and blue jeans. He is a nice boy and a good friend.



This is my friend. Her name is Mary.

She is seven. Mary is not a very tall girl. She has long black hair and big black eyes. Mary is a pretty girl.


She is wearing a red dress and red shoes. Mary is a very kind girl.

Task 1. Now try to draw the picture of your friend and describe your friend by showing the picture.

Առաջադրանք 1.

Հիմա փորձի՛ր նկարել ընկերոջդ և, ցույց տալով նկարը, խոսի՛ր ընկերոջդ մասին:

.....
.....
.....
.....
.....
.....
.....



Lesson 4

Abilities-Վարողություններ

Listen and try to learn.

Լսի՛ր և փորձի՛ր սովորել:



Read



ride a bike



play football



swim



Run



play the piano



dance



sing



Play chess



eat



drink

Remember!!!

Can-կարողանալ

I can...ես կարող եմ

we can...մենք կարող ենք

You can...դու կարող ես

They can...նրանք կարող են

He can.....նա կարող է

She can..... նա կարող է

It can.....նա կարող է

I can swim and dance. Ես կարող եմ լողալ և պարել:

Can I, you, he, she, it, we, they.....?

- Can you play chess? Yes, I can.
- Can Naneh ride a bike? No, she can't.
- Can Vahe play football? Yes, he can.
- Can Annie and Hasmik read books? Yes, they can.

Task 1. Now try to make a small conversation with your friend. Stand opposite each other and ask questions with “can” and answer them.

Առաջադրանք 1. Հիմա փորձի՛ր վարել փոքրիկ երկխոսություն ընկերոջդ հետ: Կանգնե՛ք իրար դիմաց և հարցեր տվեք “Can”-ով ու պատասխանեք.

Task 2. Now try to make up five questions with “Can” and answer them.

Առաջադրանք 2. Այժմ փորձի՛ր ինքդ կազմել 5 հարց “Can”-ով և պատասխանել դրանց:

.....
.....
.....
.....
.....
.....
.....

Lesson 5

Professions-մասնագիտություններ

Listen and learn to write the names of professions.

Լսի՛ր և սովորի՛ր գրել մասնագիտությունների անվանումները:



Doctor



cook



teacher



Seller

policeman

housewife



Nurse

dentist

businessman

[Word game 1](#)

[word game 2](#)

[word game 3](#)

<https://www.anglomaniacy.pl/occupationsPictureTest.htm>

<https://www.anglomaniacy.pl/occupationsQuiz.htm>

<https://www.anglomaniacy.pl/occupationsMatching.htm>

Remember!!! Հիշի՛ր

Who is this? Ո՞վ է սա This is my father.

What is he? Ի՞նչ է նա մասնագիտությամբ

He is a dentist. Նա ատամնաբույժ է:

Task 1. Translate into English.

Առաջադրանք 1. Թարգմանի՛ր անգլերեն:

1. Սա Անին է: Նա բժշկուհի է:
2. Սա իմ մայրիկն է: Նա տնային տնտեսուհի է:
3. Սա Արամն է: Նա ոստիկան է:
4. Ո՞վ է սա: Սա Դավիթն է: Ի՞նչ է նա մասնագիտությամբ: Նա բիզնեսմեն է:
5. Սա Նանեն է: Նա բուժքույր է:

- 1.....
- 2.....
- 3.....
- 4.....
- 5.....

Task 2. Looking at the picture try to ask questions to your friend: Who is he (she)?

What is he (she)?

Առաջադրանք 2. Նայելով նկարին՝ փորձիր հարցեր տալ ընկերոջդ. Who is he (she)?

What is he (she)?



.....

.....

.....

.....

.....

Topic: My family

<https://www.anglomaniacy.pl/familyTopic.htm>

Listen and try to read. Լսի՛ր և փորձի՛ր կարդալ

Study the words-Սովորիր բառերը

Father-հայրիկ grandma-տատիկ

Mother-մայրիկ grandpa-պապիկ

Sister-քույրիկ Brother-եղբայր



Hello, I am Vahe. I am nine. I am a schoolboy.

I am from Yerevan. I can play chess with my friend



Aram. . Aram is my good friend. He is a schoolboy too. He is ten. He can play football and ride a



bike. This is my family.



I have a big family: a father, mother, grandpa, grandma, sister, brother and a baby. My father's name is Levon. He is a doctor. My mother's name is Anahit. She is a housewife. My grandpa's name is Hakob. My grandma's name is Hasmik. My brother's name is Areg. He is seven. He can't swim but he can run and play football



. My sister's name is Arevik. She is five. She can't



play the piano but she can dance and sing . I
have a little brother. His name is Marat. He is one.



Marat can't speak but he can play with a ball .

This is all about me and my family.

Task 1. Now draw the picture of your family and try to speak and write about it.

Առաջադրանք 1. Այժմ նկարի՛ր քո ընտանիքի անդամներին և փորձի՛ր խոսել ու գրել նրանց մասին:



.....

.....

.....

.....

.....

.....

.....

.....

.....

.....

Shortened and simplified stories

Listen and try to read and understand.

Լսի՛ր և փորձի՛ր կարդալ և հասկանալ:


Story 1.The Funny Monkey Chita



Chita is a little monkey. She is from Africa. She is brown. Chita is funny. She can jump, run and play. She can dance and sing too. But she hasn't got friends to play with.



One day Chita sees (տեսնում է) a big green frog . The frog can jump but it can't run and play games. «I don't want to have such a friend», says Chita. (Ես չեմ ուզում ունենալ այսպիսի ընկեր).



Chita sees a dolphin, a big grey dolphin . The dolphin can jump and play. But it can't run and sing. "I don't want to have such a friend", says(ասում է) the monkey.



Chita sees a little black and white kitten . The kitten is funny. It can run, jump and dance. Now Chita is very happy. She has got a good friend.

Story 2. Bobby-Doggy

Listen and try to read and understand.

Լսի՛ր և փորձի՛ր կարդալ և հասկանալ:

Bobby-Doggy is a little brown dog. He sees a ball. The ball is in the basket(զամբյուղ). It is big and red.

Bobby-Doggy wants to take(ցանկանում է վերցնել) the ball.

“Bow-wow”, says(ասում է) Bobby-Doggy. “I want to play with the ball. It can jump. I can run and jump too(նույնպես). Suddenly(հանկարծ) the basket falls down(ընկնում է). Bobby-Doggy falls down too.

“Bow-wow, I can’t jump, I can’t run”.

Mary runs in(Մերին ներս է վազում:). She sees Bobby.

“Poor Doggy, do you want to play with the ball? Let’s play.”(Խեղճ Դոգգի, դու ուզու՞մ ես խաղալ գնդակով: Արի խաղանք)

Now Mary and her friend Bobby-Doggy play with the



ball. They are very happy.

